

Enero (F)						
L	M	M	J	V	S	D
				1	2	3
4	5	6	7	8	9	10
11	12	13	14	15	16	17
18	19	20	21	22	23	24
25	26	27	28	29	30	31

Febrero (G)						
L	M	M	J	V	S	D
1	2	3	4	5	6	7
8	9	10	11	12	13	14
15	16	17	18	19	20	21
22	23	24	25	26	27	28
29						

Marzo (H)						
L	M	M	J	V	S	D
1	2	3	4	5	6	
7	8	9	10	11	12	13
14	15	16	17	18	19	20
21	22	23	24	25	26	27
28	29	30	31			

Abril (J)						
L	M	M	J	V	S	D
				1	2	3
4	5	6	7	8	9	10
11	12	13	14	15	16	17
18	19	20	21	22	23	24
25	26	27	28	29	30	

Mayo (K)						
L	M	M	J	V	S	D
						1
2	3	4	5	6	7	8
9	10	11	12	13	14	15
16	17	18	19	20	21	22
23	24	25	26	27	28	29
30	31					

Junio (M)						
L	M	M	J	V	S	D
			1	2	3	4
5	6	7	8	9	10	11
12	13	14	15	16	17	18
19	20	21	22	23	24	25
26	27	28	29	30		

Julio (N)						
L	M	M	J	V	S	D
					1	2
3	4	5	6	7	8	9
10	11	12	13	14	15	16
17	18	19	20	21	22	23
24	25	26	27	28	29	30
31						

Agosto (Q)						
L	M	M	J	V	S	D
1	2	3	4	5	6	7
8	9	10	11	12	13	14
15	16	17	18	19	20	21
22	23	24	25	26	27	28
29	30	31				






Septiembre (U)						
L	M	M	J	V	S	D
						1
2	3	4	5	6	7	8
9	10	11	12	13	14	15
16	17	18	19	20	21	22
23	24	25	26	27	28	29
30	31					

Octubre (V)						
L	M	M	J	V	S	D
						1
2	3	4	5	6	7	8
9	10	11	12	13	14	15
16	17	18	19	20	21	22
23	24	25	26	27	28	29
30	31					

Noviembre (X)						
L	M	M	J	V	S	D
						1
2	3	4	5	6	7	8
9	10	11	12	13	14	15
16	17	18	19	20	21	22
23	24	25	26	27	28	29
30						

Diciembre (Z)						
L	M	M	J	V	S	D
						1
2	3	4	5	6	7	8
9	10	11	12	13	14	15
16	17	18	19	20	21	22
23	24	25	26	27	28	29
30	31					

Simbología:

-  Feriado Argentina
-  Último día para negociar productos RFX-Monedas
-  Último día para negociar productos RFX-Agro
-  Último día para negociar productos RFX-Otros
-  Feriado USA

Abreviaturas:

- S: Futuros y Opciones de Soja
- SEF SE TE ME: Futuros y Opciones de Soja, Trigo y Maíz con Entrega
- E D: Futuros y Opciones Euro y Dólar
- W: Futuros y Opciones de Petróleo
- O: Futuros y Opciones de Oro
- SOY: Futuros y Opciones de Soja Chicago
- TVPP: Futuros y Opciones de Cupones PBI en pesos
- CRN: Futuros y Opciones de Maíz Chicago
- SEFBS: Futuro Base Sur Soja Fábrica
- TEA12: Futuro de Trigo Artículo 12
- NF18, AO16, AA17, AY24 y DICA: Futuros y Opciones de Bonos de Entrega
- I.MERV: Futuros y Opciones sobre Índice Merval

Contacto Mesa de Operaciones:

5032-0707 (Buenos Aires) 447-3484 / 527-4815 (Rosario)
e-rofex@rofex.com.ar

Tamaño de los Contratos:

- Dólar: 1.000 dólares
- Euro: 1.000 euros
- Soja y Maíz Chicago: 5 toneladas
- Soja, Trigo y Maíz: 30 toneladas
- Oro: 1 Onza
- Petróleo: 10 Barriles
- Cupones PBI en Pesos: 10.000 V.N.
- Títulos Públicos: 1.000 V.N.
- Índice Merval: 1 Índice Merval

Fechas de Reportes:

- 12/01/16 Informes USDA: Oferta & Demanda USA y Mundial. Stocks Trimestrales
- 09/02/16 Informes USDA: Oferta & Demanda USA y Mundial.
- 09/03/16 Informes USDA: Oferta & Demanda USA y Mundial.
- 31/03/16 Informes USDA: Stocks Trimestrales. Perspectivas de siembra
- 12/04/16 Informes USDA: Oferta & Demanda USA y Mundial.
- 10/05/16 Informes USDA: Oferta & Demanda USA y Mundial.
- 10/06/16 Informes USDA: Oferta & Demanda USA y Mundial.
- 30/06/16 Informes USDA: Stocks Trimestrales - Área sembrada
- 12/07/16 Informes USDA: Oferta & Demanda USA y Mundial.
- 12/08/16 Informes USDA: Oferta & Demanda USA y Mundial.
- 12/09/16 Informes USDA: Oferta & Demanda USA y Mundial.
- 30/09/16 Informes USDA: Stocks Trimestrales
- 12/10/16 Informes USDA: Oferta & Demanda USA y Mundial.
- 09/11/16 Informes USDA: Oferta & Demanda USA y Mundial.
- 09/12/16 Informes USDA: Oferta & Demanda USA y Mundial.

FÓRMULAS DE CONVERSIÓN COTIZACIONES USA

- Para pasar de centavos de dólar por tonelada corta a dólares por tonelada:

PARA HARINA DE SOJA		
centavos de dólar por tonelada corta	X 1.102292769	= dólares por tonelada
 - Para pasar de centavos de dólar por libra a dólares por tonelada:

PARA ACEITE DE SOJA		
centavos de dólar por libra	X 22.04585538	= dólares por tonelada
 - Para pasar de centavos de dólar por bushel a dólares por tonelada:

PARA TRIGO y SOJA		
centavos de dólar por bushel	X 0.367444	= dólares por tonelada
 - Para pasar de centavos de dólar por bushel a dólares por tonelada:

PARA MAÍZ		
centavos de dólar por bushel	X 0.393685	= dólares por tonelada
 - Cálculo de tasa implícita anualizada compuesta en futuros dolar ROFEX (cálculo por posición):

ajuste de la posición	Δ	$\frac{365}{\text{días al vencimiento}}$	$- 1$
dólar A3500 del día			
- Dónde: días al vencimiento es igual a la fecha del vencimiento del contrato menos la fecha actual.